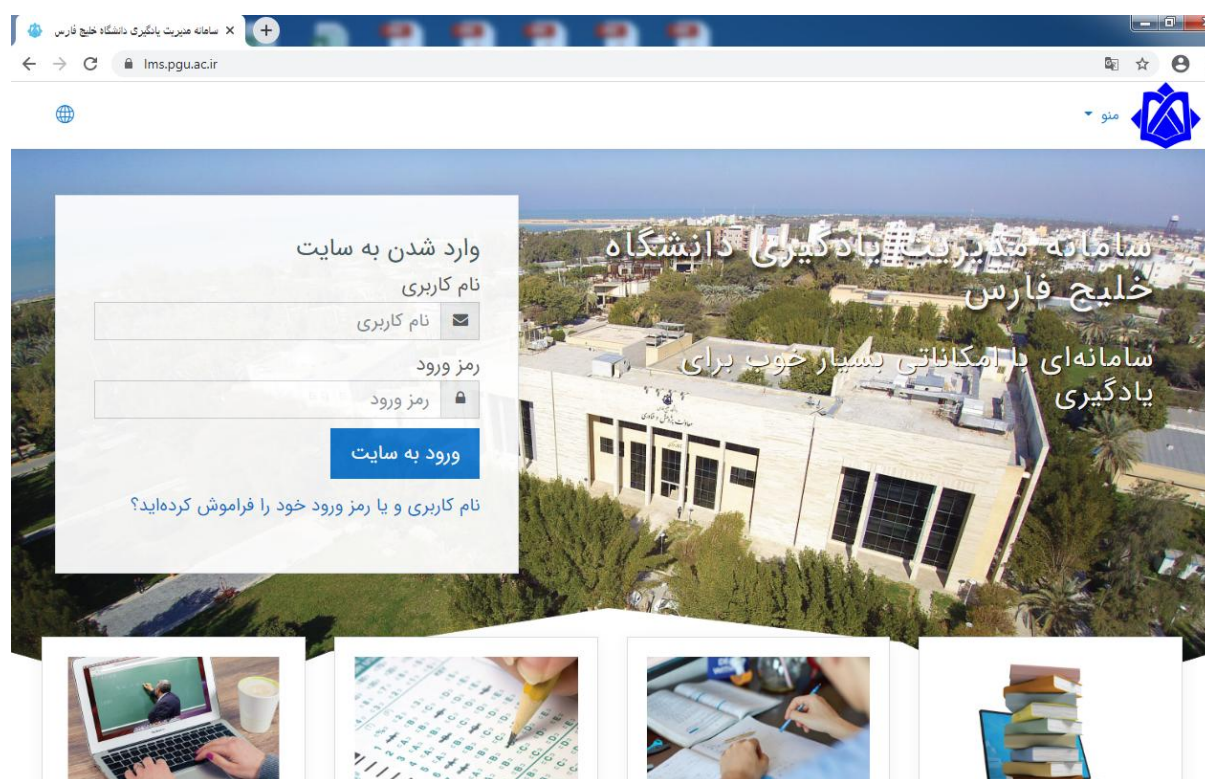


راهنما ورود به سامانه مدیریت یادگیری دانشگاه خلیج فارس lms

ضمن عرض تبریک و شادباش به دانشجویان ورود دانشگاه خلیج فارس، دانشجویان محترم با استفاده از راهنمای زیر می توانید به سامانه **lms** وارد شده و به کلاس های آنلاین و آفلاین خود دسترسی یابید:

ابتدا از طریق مرورگر خود به آدرس <https://lms.pgu.ac.ir/login/index.php> وارد سامانه **lms** شوید.

با وارد نمودن آدرس، صفحه زیر نمایش داده می شود:



دانشجویان محترم با وارد کردن: **نام کاربری : کد دانشجویی**

رمز عبور : کد ملی / کد دانشجویی

در سامانه **lms** می توانید به دروس انتخابی در نیمسال جاری دسترسی یابید.

همچنین در پایین صفحه ورود به سایت، منوی درخواست پشتیبانی-راهنما و ... قرار گرفته است:



در تماس باشید
<https://lms.pgu.ac.ir>

درخواست پشتیبانی
راهنما
نرم افزارهای ضروری
سایت اصلی دانشگاه
سامانه سادا ERP

خلاصه حفظ داده‌ها
دریافت نرم افزار تلفن همراه

با کلیک بر روی منوی راهنما می توانید به ویدئو راهنمای سامانه lms دست یابید.



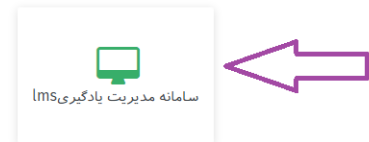
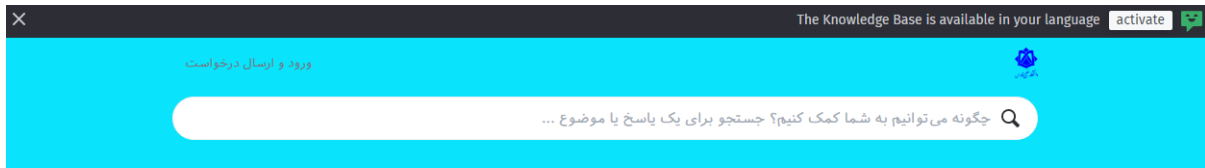
در تماس باشید
<https://lms.pgu.ac.ir>

درخواست پشتیبانی
راهنما
نرم افزارهای ضروری
سایت اصلی دانشگاه
سامانه سادا ERP

خلاصه حفظ داده‌ها
دریافت نرم افزار تلفن همراه

با کلیک بر روی راهنما صفحه زیر نمایش داده می شود:

ویدئو راهنما در صفحه زیر قرار دارد، برای دیدن ویدئو راهنما می توانید [اینجا را کلیک کنید](#):



دانشجویان گرامی در صورت داشتن هر گونه مشکل و یا سوالی در رابطه با سامانه lms خود، می توانید بر روی گزینه **درخواست پشتیبانی** به صورت زیر کلیک نموده، (سپس صفحه بعد نمایش داده می شود)، همچنین می توانید برای رفتن به صفحه درخواست پشتیبانی [اینجا کلیک کنید](#).



در صفحه به نمایش آمده می توانید با وارد کردن **کد کاربری و رمز عبور**، با مدیر سیستم مشکل خود را مطرح نموده و منتظر پاسخگویی باشید.

